

ПРИКЛЮЧЕНИЯ В ФИОЛЕТОВОМ ЛЕСУ

Подготовили воспитатели: Чиркина С.Ф
Андреева Л.А

с. Чунояр 2020г.








1. Вам надо проложить дорожку в заданном направлении., для строительства дорожки вы можете воспользоваться конструктором Лего. Если выполните все правильно, вы найдете Красную Шапочку. (В правом нижнем углу положите горизонтально два красных кирпичика, слева от крайнего кирпичика вертикально положите еще два желтых кирпичика, справа вверху положите один синий кубик 2x2; справа от синего кубика, вверх, вертикально положите три зеленых кирпичика; над верхним зеленым кирпичиком положите один красный кубик 2x2; слева от красного кубика положите четыре синих кирпичика горизонтально; С краю под последним синим кирпичиком положить два красных кубика, один под другим.)











Раз, два, три повернись,
Лес волшебный
расступись.



Если вы сделаете звуковой
анализ моего имени с помощью
конструктора Лего, то я стану
ВИДИМЫМ И ОТПУ...



Спасибо!

